

# Vostok New Ventures AB

## Årsredovisning för räkenskapsåret 2019-01-01—2019-12-31

Styrelsen och verkställande direktören avger följande årsredovisning.

| Innehåll  | Sida  |
|---|-------|
| - Förvaltningsberättelse                                  | 1-4   |
| - Bolagets resultaträkning                                | 5     |
| - Bolagets balansräkning                                  | 6-7   |
| - Bolagets rapport över förändring i eget kapital         | 8     |
| - Bolagets rapport över kassaflöde                        | 9     |
| - Noter med redovisningsprinciper och bokslutskommentarer | 10-24 |
| - Underskrifter   | 25    |

Om inte annat särskilt anges, redovisas alla belopp i tusental kronor.

Undertecknad styrelseledamot i Vostok New Ventures AB intygar, dels att denna kopia av årsredovisningen överensstämmer med originalet, dels att resultaträkningen och balansräkningen fastställts på årsstämman den 24 april 2020. Årsstämman beslöt att godkänna styrelsens och verkställande direktörens förslag till vinstdisposition.

Stockholm den 24 april 2020

  
Nadjia Borisova

# **ÅRSREDOVISNING**

**2019-01-01 – 2019-12-31**

**för**

**Vostok New Ventures AB**

**556677-7917**

# Innehållsförteckning

**Förvaltningsberättelse**

**Bolagets resultaträkning**

**Bolagets balansräkning**

**Bolagets rapport över förändring i eget kapital**

**Bolagets rapport över kassaflöde**

**Noter till årsredovisningen:**

1. Allmän information
2. Redovisningsprinciper
3. Finansiell riskhantering
4. Viktiga uppskattningar och bedömningar för redovisningsändamål
5. Rörelsens intäkter fördelning
6. Materiella anläggningstillgångar
7. Leasingavtal
8. Kundfordringar och andra fordringar
9. Likvida medel
10. Eget kapital
11. Ersättningar till anställda m fl.
12. Övriga skulder
13. Finansiella intäkter och finansiella kostnader
14. Skattekostnad
15. Resultat per aktie och utdelning
16. Transaktioner med närstående
17. Justeringar för poster som ej ingår i kassaflödet
18. Händelser efter balansdagen
19. Ställda säkerheter
20. Godkännande av finansiella rapporter

# Förvaltningsberättelse

Styrelsen och verkställande direktören för Vostok New Ventures AB, organisationsnummer 556677-7917, med säte i Stockholm, avger härmed årsredovisning och för räkenskapsåret 2019-01-01 – 2019-12-31.

## Verksamheten

Bolagets verksamhet är att till övriga bolag i Vostok New Ventures-koncernen tillhandahålla information och affärsstödster. Verksamheten bedrivs i Stockholm.

### Resultat och ställning

För år 2019 uppgick rörelsens intäkter till 57 908 (34 335) KSEK. Att intäkterna har ökat jämfört med föregående år beror på högre aktiviteter i tillhandahållna tjänster samt incitamentsprogram som faktureras vidare inom koncernen. Bolaget hyr även ut en del av verksamhetslokalerna till hyresgäster med tillhörande kontorstjänster.

Rörelsens kostnader för år 2019 uppgick till -57 024 (-75 198) KSEK.

Årets resultat för år 2019 uppgick till 315 (-41 950) KSEK. Negativt resultat föregående år är hänförligt till en momskostnad som täcker flera tidigare år tillbaka.

Likvida medel uppgick den 31 december 2019 till 1 194 (2 153) KSEK.

Eget kapital har förstärkts via ett aktieägartillskott om 2 218 KSEK ifrån moderbolaget Vostok New Ventures (Cyprus) Limited, med säte i Nicosia, Cypern. Eget kapital uppgick den 31 december 2019 till 14 008 (11 474) KSEK.

Balansomslutningen uppgick den 31 december 2019 till 17 821 (15 691) KSEK.

Kortfristiga skulder uppgick den 31 december 2019 till 3 813 (4 217) KSEK.

### Kassaflöde

Kassaflödet från den löpande verksamheten innevarande året uppgick till -3 177 (-22 503) KSEK. Föregående år påverkades kassaflödet negativt av betald moms för tjänster som utförts tidigare år.

Kassaflödet från investeringsverksamheten uppgick till - (-1 584) KSEK.

Kassaflödet från finansieringsverksamheten uppgick till 2 218 (25 330) KSEK och är hänförliga till aktieägartillskott ifrån moderbolaget Vostok New Ventures (Cyprus) Limited, med säte i Nicosia, Cypern för båda åren.

Årets kassaflöde uppgick till -959 (1 243) KSEK.



### Investeringar

Investeringar i främst inventarier uppgick till – (1 584) KSEK.

## Medarbetare

### Medarbetare

Samtliga medarbetare är anställda i Sverige. Antalet anställda var i genomsnitt 7 (7) personer under 2019.

## Styrelse

Styrelsens sammanställning är oförändrad med tre ledamöter.

## Aktiekapital, koncernstruktur och ägare

Aktiekapitalet uppgår vid årets utgång till 100 000 (100 000) SEK och antalet aktier till 1 000 (1 000) stycken.

Bolaget bildades under 2005 och registrerades som ett privat aktiebolag den 11/3 2005. Verksamheten startades den 1/11 2005.

Bolaget är dotterföretag till Vostok New Ventures (Cyprus) Limited, med säte i Nicosia, Cypern, och ingår i den koncern, där Vostok New Ventures Ltd, med säte i Hamilton, Bermuda, utgör det slutliga moderbolaget.

## Händelser efter räkenskapsårets utgång

Under de första månaderna av 2020 har COVID-19-utbrottet resulterat i extraordinär volatilitet i finansiella marknader globalt. Då Bolagets verksamhet är att till övriga bolag i Vostok New Ventures-koncernen tillhandahålla information och affärsstödsteringar har COVID-19 utbrottet inte inneburit någon väsentlig påverkan på Bolagets verksamhet eller resultat.

I övrigt har inga väsentliga händelser efter räkenskapsårets utgång inträffat.

## Väsentliga risker och riskhantering

All verksamhet är förenad med olika risker. För att tydliggöra och begränsa riskexponeringen arbetar Bolaget löpande med att identifiera och hantera risker och osäkerhetsfaktorer. En sammanfattning av de mest väsentliga riskerna presenteras nedan.

### Förändring i prisbild och efterfrågan

Affärsmodellen inom Vostok New Ventures koncernen bygger på att identifiera potentiella investeringar där investeringsbolagen ligger i framkant för nya produkter och tjänster som är kommersiellt gångbara. Om inte de värdeskapande leden finns inom koncernen kommer efterfrågan

att påverkas negativt för Bolaget.

För Bolaget är det av yttersta vikt att tillhandahålla bästa möjliga information och analystjänster till övriga koncernbolag, som tar beslut om eventuella investeringar, för att uppnå god avkastning i portföljen.

#### Verksamhetsrisker

Det finns olika verksamhetsrisker, kvantitativa samt icke kvantitativa verksamhetsrisker. En viktig nyckel är att behålla, utveckla samt attrahera medarbetare.

#### Finansiella risker

Bolaget är beroende av utvecklingen av koncernen som helhet beaktat att samtliga väsentliga intäkter genereras från övriga koncernbolag.

### Flerårsöversikt

|   | 2019   | 2018    | 2017   |
|---|--------|---------|--------|
| <b>Resultaträkning</b>                    |        |         |        |
| Nettoomsättning                           | 57 908 | 34 335  | 29 388 |
| Rörelseresultat                           | 884    | -40 863 | 2 052  |
| Finansnetto                               | -      | -492    | -640   |
| Resultat före skatt                       | 884    | -41 355 | 1 410  |
| Årets resultat                            | 315    | -41 950 | 830    |
|   |        |         |        |
| <b>Balansräkning</b>                      |        |         |        |
| Anläggningstillgångar                     | 2 101  | 2 418   | 439    |
| Kassa och bank                            | 1 194  | 2 153   | 910    |
| Eget kapital                              | 14 008 | 11 474  | 27 394 |
| Kortfristiga skulder                      | 3 813  | 4 217   | 1 974  |
| Balansomslutning                          | 17 821 | 15 691  | 29 468 |
|   |        |         |        |
| <b>Kassaflöde</b>                         |        |         |        |
| Kassaflöde från löpande verksamheten      | -3 177 | -22 503 | -      |
| Kassaflöde från investeringsverksamheten  | -      | -1 584  | -      |
| Kassaflöde från finansieringsverksamheten | 2 218  | 25 330  | -      |
| Årets kassaflöde                          | -959   | 1 243   | -      |
|   |        |         |        |
| <b>Nyckeltal</b>                          |        |         |        |
| Soliditet                                 | 78,6%  | 73,1%   | 93,3%  |
| Medelantal anställda                      | 7      | 7       | 5      |
|   |        |         |        |
| <b>Aktiedata</b>                          |        |         |        |
| Resultat per aktie                        | 0.32   | -41.95  | 0.83   |

|              |       |       |       |
|--------------|-------|-------|-------|
| Antal aktier | 1 000 | 1 000 | 1 000 |
|--------------|-------|-------|-------|

### Vinstdisposition

Styrelsen i Vostok New Ventures AB föreslår årsstämman 2020 att ingen utdelning ges för 2019 utan att årets resultat återinvesteras i verksamheten. Bolagets resultat- och balansräkningar är föremål för fastställelse på årsstämman den 24 april 2020.

|  | <b>2019-12-31</b>        |
|--|--------------------------|
| Balanserade vinstmedel                                 | -32 054 787 kronor       |
| Aktieägartillskott                                     | 45 647 794 kronor        |
| Årets resultat   | 315 216 kronor           |
| <b>Summa</b>   | <b>13 908 223 kronor</b> |
| <b>Styrelsen föreslår att i ny räkning balanseras:</b> | <b>13 908 223 kronor</b> |

0

## Bolagets resultaträkning

| (KSEK)  | Not       | 2019           | 2018           |
|---|-----------|----------------|----------------|
| Nettoomsättning                                   | 5, 16     | 54 725         | 30 113         |
| Hysesintäkter och kontorstjänster                 | 5         | 3 183          | 4 222          |
| <b>Summa rörelsens intäkter</b>                   |           | <b>57 908</b>  | <b>34 335</b>  |
| <b>Rörelsens kostnader</b>                        |           |                |                |
| Övriga externa kostnader                          | 7, 11     | -9 623         | -50 929        |
| Personalkostnader                                 | 11        | -47 084        | -24 064        |
| Avskrivningar av materiella anläggningstillgångar | 6         | -317           | -205           |
| <b>Summa rörelsens kostnader</b>                  |           | <b>-57 024</b> | <b>-75 198</b> |
| <b>Rörelseresultat</b>                            |           | <b>884</b>     | <b>-40 863</b> |
| Ränteintäkter och liknande resultatposter         | 13        | -              | 1              |
| Räntekostnader och liknande resultatposter        | 13        | -              | -493           |
| <b>Summa resultat från finansiella poster</b>     |           | <b>-</b>       | <b>-492</b>    |
| <b>Resultat efter finansiella poster</b>          |           | <b>884</b>     | <b>-41 355</b> |
| <b>Resultat före skatt</b>                        |           | <b>884</b>     | <b>-41 355</b> |
| Skatt på årets resultat                           | 14        | -569           | -595           |
| <b>Årets resultat</b>                             |           | <b>315</b>     | <b>-41 950</b> |
| Resultat per aktie före utspädning, kronor        | 15        | 0.32           | -41.95         |
| Resultat per aktie efter utspädning, kronor       | 15        | 0.32           | -41.95         |
| <b>Övrigt totalresultat</b>                       |           | <b>-</b>       | <b>-</b>       |
| <b>Årets totalresultat</b>                        | <b>15</b> | <b>315</b>     | <b>-41 950</b> |



## Bolagets balansräkning

| (KSEK)  |     |               |               |
|---|-----|---------------|---------------|
| Tillgångar                                    | Not | 2019-12-31    | 2018-12-31    |
| <b>Anläggningstillgångar</b>                  |     |               |               |
| <i>Materiella anläggningstillgångar</i>       |     |               |               |
| Inventarier                                   | 6   | 1 501         | 1 818         |
| <b>Summa materiella anläggningstillgångar</b> |     | <b>1 501</b>  | <b>1 818</b>  |
| <i>Finansiella anläggningstillgångar</i>      |     |               |               |
| Deposition, hyra av verksamhetslokal          |     | 600           | 600           |
| <i>Summa finansiella tillgångar</i>           |     | <i>600</i>    | <i>600</i>    |
| <b>Summa anläggningstillgångar</b>            |     | <b>2 101</b>  | <b>2 418</b>  |
| <b>Omsättningstillgångar</b>                  |     |               |               |
| Kundfordringar                                |     | 444           | 554           |
| Fordringar hos koncernföretag                 | 16  | 10 675        | 6 452         |
| Övriga fordringar                             | 8   | -             | 258           |
| Aktuella skattefordringar                     |     | 2 507         | 2 923         |
| Förutbetalda kostnader och upplupna intäkter  | 8   | 900           | 933           |
| Kassa och bank                                | 9   | 1 194         | 2 153         |
| <b>Summa omsättningstillgångar</b>            |     | <b>15 720</b> | <b>13 273</b> |
| <b>Summa tillgångar</b>                       |     | <b>17 821</b> | <b>15 691</b> |

9

## Bolagets balansräkning

| <b>(KSEK)</b>                                |            |                   |                   |
|--|------------|-------------------|-------------------|
| <b>Eget kapital och skulder</b>              | <b>Not</b> | <b>2019-12-31</b> | <b>2018-12-31</b> |
| <b>Eget kapital</b>                          | 10         |                   |                   |
| <i>Bundet eget kapital</i>                   |            |                   |                   |
| Aktiekapital                                 |            | 100               | 100               |
| <i>Summa bundet eget kapital</i>             |            | <i>100</i>        | <i>100</i>        |
| <i>Fritt eget kapital</i>                    |            |                   |                   |
| Balanserad vinst eller förlust               |            | -32 056           | 9 894             |
| Aktieägartillskott                           |            | 45 648            | 43 430            |
| Årets vinst/ förlust                         |            | 315               | -41 950           |
| <i>Summa fritt eget kapital</i>              |            | <i>13 908</i>     | <i>11 374</i>     |
| <b>Summa eget kapital</b>                    |            | <b>14 008</b>     | <b>11 474</b>     |
| <b>Skulder</b>                               |            |                   |                   |
| <i>Kortfristiga skulder</i>                  |            |                   |                   |
| Leverantörsskulder                           |            | 420               | 171               |
| Övriga kortfristiga skulder                  | 12         | 1 679             | 2 475             |
| Upplupna kostnader och förutbetalda intäkter | 12         | 1 714             | 1 571             |
| <i>Summa kortfristiga skulder</i>            |            | <i>3 813</i>      | <i>4 217</i>      |
| <b>Summa skulder</b>                         |            | <b>3 813</b>      | <b>4 217</b>      |
|  |            |                   |                   |
| <b>Summa eget kapital och skulder</b>        |            | <b>17 821</b>     | <b>15 691</b>     |

## Bolagets rapport över förändring i eget kapital

| (KSEK)  | Aktie-<br>kapital | Balanserad<br>vinst eller<br>förlust | Aktieägar-<br>tillskott | Årets vinst/<br>förlust | Summa eget<br>kapital |
|---|-------------------|--------------------------------------|-------------------------|-------------------------|-----------------------|
| <b>Ingående balans per 1 januari 2018</b>         | <b>100</b>        | <b>9 064</b>                         | <b>17 500</b>           | <b>830</b>              | <b>27 494</b>         |
| <i>Totalresultat</i>                              |                   |                                      |                         |                         |                       |
| Årets resultat                                    | -                 | -                                    | -                       | -41 950                 | -41 950               |
| Balanseras i ny räkning                           | -                 | 830                                  | -                       | -830                    | -                     |
| Övrigt totalresultat                              | -                 | -                                    | -                       | -                       | -                     |
| <b>Summa totalresultat</b>                        | <b>-</b>          | <b>830</b>                           | <b>-</b>                | <b>-42 780</b>          | <b>-41 950</b>        |
| <i>Transaktioner med aktieägare</i>               |                   |                                      |                         |                         |                       |
| Aktieägartillskott                                | -                 | -                                    | 25 930                  | -                       | 25 930                |
| <b>Summa transaktioner med Bolagets<br/>ägare</b> | <b>-</b>          | <b>-</b>                             | <b>25 930</b>           | <b>-</b>                | <b>25 930</b>         |
| <b>Utgående balans per 31 december 2018</b>       | <b>100</b>        | <b>9 894</b>                         | <b>43 430</b>           | <b>-41 950</b>          | <b>11 474</b>         |
| <b>Ingående balans per 1 januari 2019</b>         | <b>100</b>        | <b>9 894</b>                         | <b>43 430</b>           | <b>-41 950</b>          | <b>11 474</b>         |
| <i>Totalresultat</i>                              |                   |                                      |                         |                         |                       |
| Årets resultat                                    | -                 | -                                    | -                       | 315                     | 315                   |
| Balanseras i ny räkning                           | -                 | -41 950                              | -                       | 41 950                  | -                     |
| Övrigt totalresultat                              | -                 | -                                    | -                       | -                       | -                     |
| <b>Summa totalresultat</b>                        | <b>-</b>          | <b>-41 950</b>                       | <b>-</b>                | <b>42 265</b>           | <b>315</b>            |
| <i>Transaktioner med aktieägare</i>               |                   |                                      |                         |                         |                       |
| Aktieägartillskott                                | -                 | -                                    | 2 218                   | -                       | 2 218                 |
| <b>Summa transaktioner med aktieägare</b>         | <b>-</b>          | <b>-</b>                             | <b>2 218</b>            | <b>-</b>                | <b>2 218</b>          |
| <b>Utgående balans per 31 december 2019</b>       | <b>100</b>        | <b>-32 056</b>                       | <b>45 648</b>           | <b>315</b>              | <b>14 008</b>         |

## Bolagets rapport över kassaflöde

| (KSEK)   | Not | 2019          | 2018           |
|--|-----|---------------|----------------|
| <b>Kassaflöde från den löpande verksamheten</b>                                    |     |               |                |
| Resultat efter finansiella poster  |     | 884           | -41 355        |
| Övriga ej likviditetspåverkande poster   | 17  | 317           | 205            |
| Erhållen ränta   |     | -             | -1             |
| Erlagd ränta   |     | -             | 493            |
| Betald skatt   |     | -153          | -3 132         |
| <b>Kassaflöde från den löpande verksamheten före förändring i rörelsekapitalet</b> |     | <b>1 048</b>  | <b>-43 790</b> |
| <b>Kassaflöde från förändringar av rörelsekapital</b>                              |     |               |                |
| Ökning/ minskning av kundfordringar  |     | 110           | -554           |
| Ökning/ minskning av kortfristiga fordringar                                       |     | -3 931        | 19 598         |
| Ökning/ minskning av leverantörsskulder  |     | 249           | -1 040         |
| Ökning/ minskning av kortfristiga skulder  |     | -653          | 3 283          |
| <b>Summa förändringar av rörelsekapital</b>  |     | <b>-4 225</b> | <b>21 287</b>  |
| <b>Kassaflöde från den löpande verksamheten</b>                                    |     | <b>-3 177</b> | <b>-22 503</b> |
| <b>Kassaflöde från investeringsverksamheten</b>                                    |     |               |                |
| Investeringar i materiella anläggningstillgångar                                   |     | -             | -1 584         |
| <b>Kassaflöde från investeringsverksamheten</b>                                    |     | <b>-</b>      | <b>-1 584</b>  |
| <b>Kassaflöde från finansieringsverksamheten</b>                                   |     |               |                |
| Aktieägartillskott   |     | 2 218         | 25 930         |
| Deposit, hyra  |     | -             | -600           |
| <b>Kassaflöde från finansieringsverksamheten</b>                                   |     | <b>2 218</b>  | <b>25 330</b>  |
| <b>Minskning/ ökning av likvida medel</b>  |     | <b>-959</b>   | <b>1 243</b>   |
| <b>Likvida medel vid årets början</b>  |     | <b>2 153</b>  | <b>910</b>     |
| <b>Likvida medel vid årets slut</b>  |     | <b>1 194</b>  | <b>2 153</b>   |

# 1. Allmän information

Bolagets redovisning är upprättad för första gången i enlighet med Rådet för Finansiell Rapportering, RFR2 med retroaktiv verkan från 1 januari 2018. Redovisning för juridiska personer och Årsredovisningslagen. RFR 2 anger att företaget i sin årsredovisning ska tillämpa International Financial Reporting Standards (IFRS) sådana de antagits av EU, i den utsträckning detta är möjligt inom ramen för Årsredovisningslagen, samt med hänsyn till sambandet mellan redovisning och beskattning. Rekommendationen anger vilka undantag och tillägg som krävs i förhållande till IFRS.

Övergången från tidigare redovisningsprinciper enligt Bokföringsnämndens Allmänna Råd BFNAR 2012:1 Årsredovisning och koncernredovisning (K3) har inte medfört några förändringar i redovisade belopp.

Att upprätta finansiella rapporter i överensstämmelse med RFR2 kräver att ledningen gör uppskattningar och bedömningar vid tillämpningen av vissa av Bolagets redovisningsprinciper, se not 4: Viktiga uppskattningar och bedömningar.

Belopp redovisas i tusentals svenska kronor, KSEK där annat inte anges, vilket även utgör bolagets presentationsvaluta. Belopp inom parentes avser motsvarande värden föregående år.

Dessa räkenskaper har godkänts av Vostok New Ventures AB:s styrelse den 24 april 2020 för fastställande.

## 2. Redovisningsprinciper

### Utländsk valuta

I bolaget förekommer inga väsentliga tillgångar och skulder i annan valuta än Bolagets funktionella valuta.

Fordringar och skulder i utländsk valuta värderas till balansdagens kurs. Transaktioner i utländsk valuta omräknas enligt transaktionsdagens avistakurs. Vinster och förluster på fordringar och skulder av rörelsekaraktär netto redovisas bland övriga rörelseintäkter alternativt övriga rörelsekostnader.

### Uppställningsformer

Resultat- och balansräkning följer årsredovisningslagens uppställningsform. Det innebär skillnader, jämfört med koncernens årsredovisning, främst avseende finansiella intäkter och kostnader, rapport över totalresultat, avsättningar och rapport över förändringar i eget kapital.

### Andelar i dotterföretag

Andelar i dotterföretag redovisas till anskaffningsvärde efter avdrag för eventuella nedskrivningar. I anskaffningsvärdet inkluderas förvärvsrelaterade kostnader och eventuella tilläggsköpeskillningar. När det finns en indikation på att andelar i dotterföretag minskat i värde görs en beräkning av återvinningsvärdet. Är detta lägre än det redovisade värdet görs en nedskrivning. Nedskrivningar redovisas i posten "Resultat från andelar i koncernföretag".

**Intäkter**

Intäktsmodellen ser ut enligt följande:

Bolagets verksamhet är främst att till övriga bolag i Vostok New Ventures-koncernen tillhandahålla information och affärsstödster där det yttersta Moderbolaget Vostok New Ventures Ltd är slutkund. Bolagets verksamhet, överenskommelser och avtal med betalande företag är av sådan karaktär att leverera marknadsanpassade tjänster.

Intäkter redovisas huvudsakligen när köparen erhåller kontroll över den försålda tjänsten och har möjlighet att använda och erhålla nyttan från tjänsten. Intäktsredovisning av tjänster sker därmed oftast över tid i takt med att tjänsterna utförs. Intäkter avseende uthyrning periodiseras över hyreskontraktens längd.

Från och med årsredovisningen 2019 redovisas intäkter avseende Hyresintäkter och kontorstjänster separat vilket inneburit att omklassificering har skett för jämförelseåret 2018 enligt nedan:

| <b>Resultaträkning</b>            | <b>2018-12-31</b> | <b>Omklassificering</b> | <b>Omräknad 2018-12-31</b> |
|-----------------------------------|-------------------|-------------------------|----------------------------|
| Rörelsens intäkter                | 34 335            | -4 222                  | 30 113                     |
| Hyresintäkter och kontorstjänster | -                 | 4 222                   | 4 222                      |
| <b>Summa rörelsens intäkter</b>   | <b>34 335</b>     | <b>-</b>                | <b>34 335</b>              |

**Ränteintäkter**

Ränteintäkter intäktsredovisas med tillämpning av effektivräntemetoden.

**Rörelsekostnader**

Rörelsekostnader redovisas i resultatet när tjänsten utnyttjas eller när händelsen inträffat.

**Lånekostnader**

Skulder till kreditinstitut redovisas inledningsvis till verkligt värde netto efter transaktionskostnader. Upplåning redovisas därefter till upplupet anskaffningsvärde och eventuell skillnad mellan erhållet belopp netto efter transaktionskostnader och återbetalningsbeloppet redovisas i resultaträkningen fördelat över låneperioden med tillämpning av effektivräntemetoden.

**Anläggningstillgångar**

Materiella anläggningstillgångar redovisas till anskaffningsvärde med avdrag för avskrivningar. I anskaffningsvärdet ingår utgifter som direkt kan hänföras till förvärvet av tillgången. Tillkommande utgifter läggs till tillgångens redovisade värde eller redovisas som en separat tillgång, beroende på vilket som är lämpligt, endast då det är sannolikt att de framtida ekonomiska förmåner som är förknippade med tillgången kommer att komma Bolaget tillgodo och tillgångens anskaffningsvärde kan mätas på ett tillförlitligt sätt.

Redovisat värde för en ersatt del tas bort från balansräkningen. Alla andra former av reparationer och underhåll redovisas som kostnader i resultaträkningen under den period de uppkommer. Varje del av en materiell anläggningstillgång med ett anskaffningsvärde som är betydande i förhållande till tillgångens sammanlagda anskaffningsvärde, skrivs av separat.



Avskrivningar på övriga tillgångar, för att fördela deras anskaffningsvärde ner till det beräknande restvärdet över den beräknande nyttjandeperioden, görs linjärt enligt följande:

Inventarier, 3-5 år

Tillgångarnas restvärden och nyttjandeperiod prövas vid varje rapportperiods slut och justeras vid behov. En tillgångs redovisade värde skrivs omgående ner till dess återvinningsvärde om tillgångens redovisade värde överstiger det bedömda återvinningsvärdet.

Vinster och förluster vid avyttring av en materiell anläggningstillgång fastställs genom en jämförelse mellan försäljningsintäkten och det redovisade värdet och redovisas i övriga rörelseintäkter respektive övriga rörelsekostnader i rapporten över totalresultat.

### **Leasade tillgångar**

Bolaget tillämpar undantaget i RFR2 och redovisar samtliga leasingavtal som operationella leasingavtal.

Samtliga leasingavtal, oavsett om de är finansiella eller operationella, redovisas som operationell leasing (hyresavtal).

Bolaget hyr ut delar av kontorslokalerna till externa hyresgäster. Intäkter från operationell leasing redovisas jämnt fördelat över leasingperioden.

### **Finansiella instrument**

IFRS 9 "Finansiella instrument" hanterar klassificering, värdering och redovisning av finansiella tillgångar och skulder.

#### Finansiella tillgångar

IFRS 9 innehåller en modell för klassificering och värdering av finansiella instrument samt en framåtblickande nedskrivningsmodell för finansiella tillgångar.

Det finns tre värderingskategorier för finansiella tillgångar:

- 1) Upplupet anskaffningsvärde,
- 2) Verkligt värde över övrigt totalresultat och
- 3) Verkligt värde över resultaträkningen.

Hur ett instrument ska klassificeras enligt punkt 1), 2) eller 3) beror på företagets affärsmodell och instrumentets avtalsenliga kassaflöden.

Bolaget har för närvarande endast finansiella tillgångar som värderas till upplupet anskaffningsvärde.

En förlustreserv redovisas för alla finansiella tillgångar som värderas till upplupet anskaffningsvärde. Denna förlustreserv byggs på en modell för förväntade kreditförluster.

Investeringar i eget kapitalinstrument ska redovisas till verkligt värde över resultaträkningen men det finns även en möjlighet att vid första redovisningstillfället redovisa instrumentet till verkligt värde över övrigt totalresultat. Ingen omklassificering till resultaträkningen kommer då ske vid avyttring av instrumentet.

### Finansiella skulder

IFRS 9 klassificerar finansiella skulder i två värderingskategorier:

- 1) Finansiella skulder redovisade till upplupet anskaffningsvärde,
- 2) Finansiella skulder redovisade till verkligt över resultaträkningen

För finansiella skulder ändras inte klassificeringen och värderingen förutom i det fall då en skuld redovisas till verkligt värde över resultaträkningen baserat på verkligt värdealternativet. Värdeförändringar hänförliga till förändringar i egen kreditrisk ska då redovisas i övrigt totalresultat.

Bolaget har för närvarande endast finansiella skulder redovisade till upplupet anskaffningsvärde.

### Redovisning och värdering

Finansiella tillgångar tas bort från balansräkningen när rätten att erhålla kassaflöden från instrumentet har löpt ut eller överförs och bolaget har överfört i stort sett alla risker och förmåner som är förknippade med äganderätten. Finansiella skulder tas bort från balansräkningen när förpliktelsen i avtalet har fullgjorts eller på annat sätt utsläcks.

### Kundfordringar

Kundfordringar är finansiella instrument som består av belopp som ska betalas av kunder för sålda varor och tjänster i den löpande verksamheten. Om betalning förväntas inom ett år eller tidigare klassificeras de som omsättningstillgångar. Om inte, redovisas de som anläggningstillgångar. Kundfordringar redovisas inledningsvis till verkligt värde och därefter till upplupet anskaffningsvärde med tillämpning av effektivräntemetoden.

### Leverantörsskulder

Leverantörsskulder är finansiella instrument och avser förpliktelser att betala för varor och tjänster som har förvärvats i den löpande verksamheten från leverantörer.

Leverantörsskulder klassificeras som kortfristiga skulder om de förfaller inom ett år. Om inte redovisas de som långfristiga skulder. Leverantörsskulder redovisas inledningsvis till verkligt värde och därefter till upplupet anskaffningsvärde med tillämpning av effektivräntemetoden.

### Inkomstskatter

Periodens skattekostnad omfattar aktuell och uppskjuten skatt. Skatt redovisas i resultaträkningen utom när skatt avser poster som redovisas i övrigt totalresultat eller direkt i eget kapital. I sådana fall redovisas även skatten i övrigt totalresultat respektive eget kapital.

Den aktuella skattekostnaden beräknas på basis av de skatteregler som på balansdagen är beslutade eller i praktiken beslutade i de länder där moderföretaget och dess dotterföretag är verksamma och genererar skattepliktiga intäkter.

Uppskjuten skatt redovisas enligt balansräkningsmetoden på alla temporära skillnader som uppkommer mellan det skattemässiga värdet på tillgångar och skulder och deras redovisade värden i koncernredovisningen. Uppskjuten inkomstskatt beräknas med tillämpning av skattesatser som har beslutats eller aviserats per balansdagen och som förväntas gälla när den berörda uppskjutna skattefordran realiserar eller den uppskjutna skatteskulden regleras.

Uppskjutna skattefordringar på underskottsavdrag redovisas i den omfattning det är troligt att





framtida skattemässiga överskott kommer att finnas tillgängliga mot vilka underskotten kan utnyttjas. Uppskjutna skattefordringar och skulder kvittas när det finns legal kvittningsrätt för aktuella skattefordringar och skatteskulder, de uppskjutna skattefordringarna och skatteskulderna hänför sig till skatter debiterade av en och samma skattemyndighet och avser antingen samma skattesubjekt eller olika skattesubjekt och det finns en avsikt att reglera saldona genom nettobetalningar. Bolaget har inga underskottsavdrag för aktivering.

### **Likvida medel**

Likvida medel är finansiellt instrument och innefattar i såväl balansräkningen som i rapporten över kassaflöden banktillgodohavanden.

### **Eget kapital**

Aktiekapital representerar det nominella värdet (kvotvärdet) för emitterade aktier.

Aktieägartillskott redovisas som en del av fritt eget kapital.

### **Ersättningar efter avslutad anställning och kortfristiga ersättningar till anställda**

#### **Pensionsförpliktelser**

En avgiftsbestämd pensionsplan är en pensionsplan enligt vilken Bolaget betalar fasta avgifter till en separat juridisk enhet. Bolaget har inte några rättsliga eller informella förpliktelser att betala ytterligare avgifter om denna juridiska enhet inte har tillräckliga tillgångar för att betala alla ersättningar till anställda som hänger samman med de anställdas tjänstgöring under innevarande eller tidigare perioder.

För avgiftsbestämda pensionsplaner betalar Bolaget avgifter till offentligt eller privat administrerade pensionsförsäkringsplaner på obligatorisk, avtalsenlig eller frivillig basis. Bolaget har inga ytterligare betalningsförpliktelser när avgifterna väl är betalda. Avgifterna redovisas som personalkostnader när de förfaller till betalning. Förutbetalda avgifter redovisas som en tillgång i den utsträckning som kontant återbetalning eller minskning av framtida betalningar kan komma Bolaget tillgodo.

#### **Ersättningar vid uppsägning**

Ersättningar vid uppsägning utgår när en anställds anställning sagts upp av Bolaget före normal pensionstidpunkt eller då en anställd accepterar frivillig avgång i utbyte mot sådana ersättningar. Bolaget redovisar ersättningar vid uppsägning vid den tidigaste av följande tidpunkter:

- (a) när Bolaget inte längre har möjlighet att återkalla erbjudandet om ersättning; och
- (b) när Bolaget redovisar utgifter för en omstrukturering som är inom tillämpningsområdet för IAS 37 och som innebär utbetalning av avgångsvederlag.

I det fall Bolaget har lämnat ett erbjudande för att uppmuntra till frivillig avgång beräknas ersättningar vid uppsägning baserat på det antal anställda som beräknas acceptera erbjudandet. Förmåner som förfaller mer än 12 månader efter rapportperiodens slut diskonteras till nuvärde.

#### **Koncernbidrag**

Bolagets redovisar såväl erhållna som lämnade koncernbidrag som bokslutsdisposition.



### 3. Finansiell riskhantering

Bolag utsätts genom sin verksamhet för olika finansiella risker. Bolagets övergripande riskhantering fokuserar på oförutsägbarheten på de finansiella marknaderna och eftersträvar att minimera potentiella ogynnsamma effekter på Bolagets finansiella resultat. Riskhanteringen sköts och bevakas av koncernledningen där väsentliga och principiella förändringar i riskbedömning och hantering görs i samarbete med koncernens styrelse. Riskerna beskrivs i efterföljande tabeller.

#### Bolagets exponering och hantering av finansiella risker

| Risk                     | Beskrivning av risk  | Hantering   | Utfall 2019   |
|--------------------------|--|---|---|
| <b>Valutarisk</b>        | Fluktuationer i valutakurser får effekt på resultat- och balansräkning samt kassaflöde.  | Bevakning av transaktionsvolymen.   | Oförändrat låg valutaexponering.                        |
| <b>Ränterisk</b>         | Förändring i marknadsräntorna har effekt på resultat- och balansräkning samt kassaflöde. | Bolaget har för närvarande inga räntebärande skulder.   | Bolaget har inte exponerats för risken under 2019.      |
| <b>Likviditetsrisk</b>   | Risken att inte kunna fullgöra betalningsåtaganden.                                      | Bolaget håller likvida medel tillgängliga för att klara förväntade utgifter under en överskådlig tid.   | Kapitalbindning enligt förväntan.                       |
| <b>Finansieringsrisk</b> | Risken att refinansiering av lån som förfaller försvåras eller blir kostsam.             | Bolaget har för närvarande ingen lånefinansiering.  | Bolaget har för närvarande ingen lånefinansiering.      |
| <b>Kreditrisk</b>        | Risken att kunder ställer in betalningar.  | Bolagets kunder är i allt väsentligt koncernbolag där bolaget har god kontroll över betalningsförmågan. | Bolaget har inte haft några kreditförluster under året. |

#### Valutarisk

Valutarisk uppstår genom framtida transaktioner. Valutaexponeringar i Bolaget är främst i USD och EUR. Bolaget har låg exponering vad gäller transaktionsrisker.

#### Ränterisk

Bolagets ränterisk uppstår genom upplåning. Bolaget har för närvarande ingen upplåning.



### Likviditetsrisk

Koncernledningen följer löpande kassaflödet i verksamheten med avseende på nya investeringar och förändrade verksamhetsförutsättningar.

Nedan beskrivs Bolagets löptidsanalys avseende utbetalningar.

| 2019-12-31         |              |              |               |
|--------------------|--------------|--------------|---------------|
| KSEK               | Inom ett år  | Över 1 år    | Summa         |
| Lokalhyra          | 3 243        | 6 487        | 9 730         |
| Leverantörsskulder | 420          | -            | 420           |
| <b>Summa</b>       | <b>3 663</b> | <b>6 487</b> | <b>10 150</b> |

| 2018-12-31         |              |              |               |
|--------------------|--------------|--------------|---------------|
| KSEK               | Inom ett år  | Över 1 år    | Summa         |
| Lokalhyra          | 3 243        | 9 730        | 12 973        |
| Leverantörsskulder | 171          | -            | 171           |
| <b>Summa</b>       | <b>3 414</b> | <b>9 730</b> | <b>13 144</b> |

### Finansieringsrisk

Med finansieringsrisk avses risken att finansiering av lån försvåras och fördyras samt att inte kunna uppfylla löpande betalningsförpliktelser som en följd av bristande likviditet. Bolaget har för närvarande ingen lånefinansiering.

### Kreditrisk

Bolagets kunder består i princip uteslutande av koncernföretag med det yttersta moderbolaget Vostok New Ventures Ltd som slutkund. Bolagets verksamhet, överenskommelser och avtal med betalande företag är av sådan karaktär att kredit och kundförluster inte finns och därmed inte påverkar bolagets ekonomiska stabilitet.

## 4. Viktiga uppskattningar och bedömningar för redovisningsändamål

Uppskattningar och bedömningar utvärderas löpande och baseras på historisk erfarenhet och andra faktorer inklusive förväntningar på framtida händelser som anses rimliga under rådande förhållanden. Bolaget gör uppskattningar och antaganden om framtiden. De uppskattningar för redovisningsändamål som blir följden av dessa kommer, definitionsmässigt, sällan att motsvara det verkliga resultatet. De uppskattningar och antaganden som innebär en betydande risk för väsentliga justeringar i redovisade värden för tillgångar och skulder under nästkommande räkenskapsår behandlas i huvuddrag nedan.

Bolaget har tillhandahållit tjänster till utländska koncernbolag.

## 5. Rörelsens intäkter fördelning

| <b>Rörelsens intäkter - verksamhetsgrenar</b> |               |               |
|---|---------------|---------------|
|   | <b>2019</b>   | <b>2018</b>   |
| Koncerninterna affärsstödster                 | 54 725        | 30 113        |
| Hysesintäkter och kontorster                  | 3 183         | 4 222         |
| <b>Summa</b>                                  | <b>57 908</b> | <b>34 335</b> |

## 6. Materiella anläggningstillgångar

| <b>Materiella anläggningstillgångar</b> |                   |                   |
|---|-------------------|-------------------|
|   | <b>2019-12-31</b> | <b>2018-12-31</b> |
| Ingående redovisat värde                | 1 818             | 439               |
| Inköp                                   | -                 | 1 584             |
| Avskrivningar                           | -317              | -205              |
| <b>Summa</b>                            | <b>1 501</b>      | <b>1 818</b>      |

| <b>Materiella anläggningstillgångar</b> |                   |                   |
|---|-------------------|-------------------|
|   | <b>2019-12-31</b> | <b>2018-12-31</b> |
| Anskaffningsvärde                       | 2 023             | 2 023             |
| Akkumulerade avskrivningar              | -522              | -205              |
| <b>Redovisat värde</b>                  | <b>1 501</b>      | <b>1 818</b>      |

Materiella tillgångar avser inventarier och installationer.

## 7. Leasingavtal

Bolaget innehar leasingavtal avseende lokalhyra. Kostnader för operationell leasing i Bolaget har under räkenskapsåret uppgått till 2 730 (3 975) KSEK.

Framtida minimileaseavgifter enligt icke uppsägningsbara operationella leasingavtal gällande vid rapportperiodens slut förfaller till betalning enligt följande:

| <b>Operationell leasing</b>   |                   |                   |
|-------------------------------|-------------------|-------------------|
|                               | <b>2019-12-31</b> | <b>2018-12-31</b> |
| Inom ett år                   | 3 243             | 3 243             |
| Senare än ett men inom fem år | 6 487             | 9 730             |
| <b>Summa</b>                  | <b>9 730</b>      | <b>12 973</b>     |

## 8. Kundfordringar och andra fordringar

| <b>Kundfordringar</b>           |                   |                   |
|---------------------------------|-------------------|-------------------|
|                                 | <b>2019-12-31</b> | <b>2018-12-31</b> |
| Kundfordringar till hyresgäster | 444               | 554               |
| <b>Summa</b>                    | <b>444</b>        | <b>554</b>        |

Bolaget har ingen kreditförlustreserv att redovisa.

| <b>Fordringar hos koncernföretag</b>        |                   |                   |
|---|-------------------|-------------------|
|   | <b>2019-12-31</b> | <b>2018-12-31</b> |
| Fordringar avseende koncerninterna tjänster | 10 675            | 6 452             |
| <b>Summa</b>                                | <b>10 675</b>     | <b>6 452</b>      |

| <b>Övriga fordringar</b> |                   |                   |
|--------------------------|-------------------|-------------------|
|                          | <b>2019-12-31</b> | <b>2018-12-31</b> |
| Momsfordran              | -                 | 258               |
| <b>Summa</b>             | <b>-</b>          | <b>258</b>        |

| <b>Förutbetalda kostnader och upplupna intäkter</b> |                   |                   |
|---|-------------------|-------------------|
|   | <b>2019-12-31</b> | <b>2018-12-31</b> |
| Förutbetalda hyror                                  | 713               | 694               |
| Övrigt  | 187               | 240               |
| <b>Summa</b>  | <b>900</b>        | <b>933</b>        |

## 9. Likvida medel

| Likvida medel        |              |              |
|----------------------|--------------|--------------|
|                      | 2019-12-31   | 2018-12-31   |
| Banktillgodohavanden | 1 194        | 2 153        |
| <b>Summa</b>         | <b>1 194</b> | <b>2 153</b> |

## 10. Eget kapital

|                       | Antal aktier | Aktiekapital   | Övrigt tillskjutet kapital | Summa          |
|-----------------------|--------------|----------------|----------------------------|----------------|
| Nybildning 2005-03-11 | 1 000        | 100 000        | -                          | 100 000        |
| <b>Summa</b>          | <b>1 000</b> | <b>100 000</b> | <b>-</b>                   | <b>100 000</b> |

## 11. Ersättningar till anställda m fl.

| Ersättning till anställda    |               |               |
|------------------------------|---------------|---------------|
|                              | 2019          | 2018          |
| Löner och andra ersättningar | 10 423        | 10 219        |
| Rörliga ersättningar         | 19 788        | 5 814         |
| Sociala avgifter             | 14 132        | 5 623         |
| Pensionskostnader            | 2 558         | 2 307         |
| Övriga personalkostnader     | 183           | 101           |
| <b>Summa</b>                 | <b>47 084</b> | <b>24 064</b> |

|   | 2019                         |                  | 2018                         |                  |
|---|------------------------------|------------------|------------------------------|------------------|
|   | Löner och andra ersättningar | Sociala avgifter | Löner och andra ersättningar | Sociala avgifter |
| <b>Styrelseledamöter, verkställande direktör och andra ledande befattningshavare:</b> |                              |                  |                              |                  |
| Löner och andra ersättningar  | 7 811                        | 2 454            | 7 538                        | 2 368            |
| Rörliga ersättningar  | 10 604                       | 5 284            | 4 934                        | 1 550            |
| Pensionskostnader   | 1 893                        | 459              | 1 785                        | 433              |
| <b>Övriga anställda:</b>  |                              |                  |                              |                  |
| Löner och andra ersättningar  | 2 612                        | 821              | 2 681                        | 842              |
| Rörliga ersättningar  | 9 184                        | 4 952            | 880                          | 276              |
| Pensionskostnader   | 665                          | 162              | 522                          | 153              |
| <b>Summa</b>  | <b>32 769</b>                | <b>14 132</b>    | <b>18 340</b>                | <b>5 623</b>     |

|                  | 2019                   |               | 2018                   |               |
|------------------|------------------------|---------------|------------------------|---------------|
|                  | Medelantalet anställda | Varav kvinnor | Medelantalet anställda | Varav kvinnor |
| Bolaget, Sverige | 7                      | 4             | 7                      | 4             |
| <b>Summa</b>     | <b>7</b>               | <b>4</b>      | <b>7</b>               | <b>4</b>      |

| Könsfördelning för styrelseledamöter och övriga ledande befattningshavare i Bolaget | 2019                 |               | 2018                 |               |
|---|----------------------|---------------|----------------------|---------------|
|   | Antal på balansdagen | Varav kvinnor | Antal på balansdagen | Varav kvinnor |
| Styrelseledamöter   | 3                    | 1             | 3                    | 1             |
| Verkställande direktör och andra ledande befattningshavare                          | 3                    | 1             | 3                    | 1             |
| <b>Summa</b>  | <b>6</b>             | <b>2</b>      | <b>6</b>             | <b>2</b>      |

## Ersättningar till revisorer

Arvode för revision av räkenskaperna i Vostok New Ventures AB har belastat koncernens moderbolag, Vostok New Ventures Ltd.

## 12. Övriga skulder

Övriga skulder består av följande:

| Övriga kortfristiga skulder |              |              |
|-----------------------------|--------------|--------------|
|                             | 2019-12-31   | 2018-12-31   |
| Moms                        | 1 223        | 2 030        |
| Personalskatt               | 440          | 439          |
| Övrigt                      | 16           | 6            |
| <b>Summa</b>                | <b>1 679</b> | <b>2 475</b> |

| Upplupna kostnader och förutbetalda intäkter |              |              |
|--|--------------|--------------|
|  | 2019-12-31   | 2018-12-31   |
| Sociala avgifter                             | 918          | 856          |
| Förutbetalda hyror                           | 768          | 707          |
| Övrigt                                       | 28           | 8            |
| <b>Summa</b>                                 | <b>1 714</b> | <b>1 571</b> |

0

## 13. Finansiella intäkter och finansiella kostnader

| <b>Finansiella intäkter</b> |             |             |
|-----------------------------|-------------|-------------|
|                             | <b>2019</b> | <b>2018</b> |
| Övriga finansiella intäkter | -           | 1           |
| <b>Summa</b>                | <b>-</b>    | <b>1</b>    |

| <b>Finansiella kostnader</b> |             |             |
|------------------------------|-------------|-------------|
|                              | <b>2019</b> | <b>2018</b> |
| Övriga finansiella kostnader | -           | -493        |
| <b>Summa</b>                 | <b>-</b>    | <b>-493</b> |

## 14. Skattekostnad

| <b>Aktuell skatt</b>            |             |             |
|---------------------------------|-------------|-------------|
|                                 | <b>2019</b> | <b>2018</b> |
| Aktuell skatt på årets resultat | -569        | -595        |
| Justering avseende tidigare år  | -           | -           |
| <b>Summa</b>                    | <b>-569</b> | <b>-595</b> |

| <b>Uppskjuten skatt</b>                          |             |             |
|--|-------------|-------------|
|  | <b>2019</b> | <b>2018</b> |
| Uppkomst och återförande av temporära skillnader | -           | -           |
| Effekt av förändrad skattesats                   | -           | -           |
| <b>Summa</b>                                     | <b>-</b>    | <b>-</b>    |

|                           |             |             |
|---------------------------|-------------|-------------|
| <b>Summa inkomstskatt</b> | <b>-569</b> | <b>-595</b> |
|---------------------------|-------------|-------------|

|  |          |          |
|--|----------|----------|
| <b>Skatt hänförligt till poster i övrigt totalresultat</b> | <b>-</b> | <b>-</b> |
|--|----------|----------|

| <b>Avstämning mellan teoretisk skattekostnad och redovisad skatt</b> |             |             |
|--|-------------|-------------|
|  | <b>2019</b> | <b>2018</b> |
| Resultat före skatt  | 884         | -41 355     |
| Inkomstskatt beräknad enligt Moderbolagets skattesats 21.4% (22%)    | -189        | -9 098      |
| Skatteeffekt av:   |             |             |
| Ej skattepliktiga intäkter   | 15          | 15          |
| Ej avdragsgilla kostnader  | -395        | -9 708      |
| <b>Skattekostnad</b>   | <b>-569</b> | <b>-595</b> |



## 15. Resultat per aktie och utdelning

### Resultat per aktie före utspädning

Resultat per aktie före utspädning beräknas genom att dividera: resultat hänförligt till Bolagets aktieägare, exklusive utdelning som är hänförlig till preferensaktier med ett vägt genomsnittligt antal utestående stamaktier under perioden, justerad för fondemissionselementet i stamaktier som emitterats under året och exklusive återköpta aktier som innehas som egna aktier av Bolaget.

### Resultat per aktie efter utspädning

För beräkning av resultat per aktie efter utspädning justeras beloppen som använts för beräkning av resultat per aktie före utspädning genom att beakta: effekten, efter skatt, av utdelningar och räntekostnader på potentiella stamaktier och det vägda genomsnittet av de ytterligare stamaktier som skulle ha varit utestående vid en konvertering av samtliga potentiella stamaktier.

|  | 2019  | 2018    |
|--|-------|---------|
| <b>Equity</b>  |       |         |
| Resultat hänförligt till bolagets aktieägare, KSEK   | 315   | -41 950 |
| Vägt genomsnittligt antal aktier vid beräkning av resultat per aktie före och efter utspädning | 1 000 | 1 000   |
| Resultat per aktie, SEK före och efter utspädning  | 0.32  | -41.95  |

g

## 16. Transaktioner med närstående

Bolagets närstående innefattar företag inom samma koncern, styrelse, koncernledningen samt bolagets anställda och andra enligt beskrivning nedan.

Vostok New Ventures (Cyprus) Limited, med säte i Nicosia, Cypern, är moderbolaget. Moderbolag i den största koncern där Vostok New Ventures Sverige AB är dotterbolag och koncernredovisning upprättas är Vostok New Ventures Ltd, med säte i Hamilton, Bermuda. Årsredovisningen för koncernen finns publicerad på [www.vostoknewventures.com](http://www.vostoknewventures.com) och utskrift kan även beställas från Vostok New Ventures kontor: Vostok New Ventures AB, Mäster Samuelsgatan 1, 111 44 Stockholm.

Nedan anges andelen av årets inköp och försäljning avseende koncernföretag. Den redovisade försäljningen till andra koncernföretag avser affärsstödster.

| <b>Koncerninterna tjänster</b> |               |               |
|--------------------------------|---------------|---------------|
|                                | <b>2019</b>   | <b>2018</b>   |
| Försäljning                    | 54 725        | 30 113        |
| Inköp                          | -             | -             |
| <b>Summa</b>                   | <b>54 725</b> | <b>30 113</b> |

| <b>Koncerninterna fordringar</b>    |                   |                   |
|-------------------------------------|-------------------|-------------------|
|                                     | <b>2019-12-31</b> | <b>2018-12-31</b> |
| Fordran mot Vostok New Ventures Ltd | 10 675            | 6 452             |
| <b>Summa</b>                        | <b>10 675</b>     | <b>6 452</b>      |

## 17. Justeringar för poster som ej ingår i kassaflödet

|               | <b>2019</b> | <b>2018</b> |
|---------------|-------------|-------------|
| Avskrivningar | 317         | 205         |



## 18. Händelser efter balansdagen

Under de första månaderna av 2020 har COVID-19-utbrottet resulterat i extraordinär volatilitet i finansiella marknader globalt. Då Bolagets verksamhet är att till övriga bolag i Vostok New Ventures-koncernen tillhandahålla information och affärsstödster har COVID-19 utbrottet inte inneburit någon väsentlig påverkan på Bolagets verksamhet eller resultat.

I övrigt har inga väsentliga händelser efter räkenskapsårets utgång inträffat.

## 19. Ställda säkerheter

Bolaget har inga ställda säkerheter.



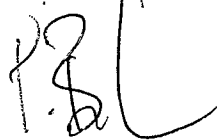
## 20. Godkännande av finansiella rapporter

### Styrelsens försäkran


Styrelsen och verkställande direktören försäkrar att årsredovisningen har upprättats i enlighet med god redovisningssed, ger en rättvisande bild av bolagets ställning och resultat samt att förvaltningsberättelsen ger en rättvisande översikt över utvecklingen av bolagets verksamhet, ställning och resultat samt beskriver väsentliga risker och osäkerhetsfaktorer som bolaget står inför.

Stockholm 24 april 2020


Resultat- och balansräkning kommer att föreläggas årsstämman 24 april 2020 för fastställelse.



Per Brilioth (O)  
Verkställande direktör




Nadja Borisova



Anders Börjesson

Vår revisionsberättelse har lämnats 24 april 2020  
PricewaterhouseCoopers AB



Bo Hjalmarsson

Auktoriserad revisor



# Revisionsberättelse

Till bolagsstämman i Vostok New Ventures AB, org.nr 556677-7917

---

## Rapport om årsredovisningen

### Uttalanden

Vi har utfört en revision av årsredovisningen för Vostok New Ventures AB för år 2019.

Enligt vår uppfattning har årsredovisningen upprättats i enlighet med årsredovisningslagen och ger en i alla väsentliga avseenden rättvisande bild av Vostok New Ventures AB:s finansiella ställning per den 31 december 2019 och av dess finansiella resultat och kassaflöde för året enligt årsredovisningslagen. Förvaltningsberättelsen är förenlig med årsredovisningens övriga delar.

Vi tillstyrker därför att bolagsstämman fastställer resultaträkningen och balansräkningen för Vostok New Ventures AB.

### Grund för uttalanden

Vi har utfört revisionen enligt International Standards on Auditing (ISA) och god revisionsssed i Sverige. Vårt ansvar enligt dessa standarder beskrivs närmare i avsnittet Revisorns ansvar. Vi är oberoende i förhållande till Vostok New Ventures AB enligt god revisorssed i Sverige och har i övrigt fullgjort vårt yrkesetiska ansvar enligt dessa krav.

Vi anser att de revisionsbevis vi har inhämtat är tillräckliga och ändamålsenliga som grund för våra uttalanden.

### Styrelsens och verkställande direktörens ansvar

Det är styrelsen och verkställande direktören som har ansvaret för att årsredovisningen upprättas och att den ger en rättvisande bild enligt årsredovisningslagen. Styrelsen och verkställande direktören ansvarar även för den interna kontroll som de bedömer är nödvändig för att upprätta en årsredovisning som inte innehåller några väsentliga felaktigheter, vare sig dessa beror på oegentligheter eller misstag.

Vid upprättandet av årsredovisningen ansvarar styrelsen och verkställande direktören för bedömningen av bolagets förmåga att fortsätta verksamheten. De upplyser, när så är tillämpligt, om förhållanden som kan påverka förmågan att fortsätta verksamheten och att använda antagandet om fortsatt drift. Antagandet om fortsatt drift tillämpas dock inte om styrelsen och verkställande direktören avser att likvidera bolaget, upphöra med verksamheten eller inte har något realistiskt alternativ till att göra något av detta.

### Revisorns ansvar

Våra mål är att uppnå en rimlig grad av säkerhet om huruvida årsredovisningen som helhet inte innehåller några väsentliga felaktigheter, vare sig dessa beror på oegentligheter eller misstag, och att lämna en revisionsberättelse som innehåller våra uttalanden. Rimlig säkerhet är en hög grad av säkerhet, men är ingen garanti för att en revision som utförs enligt ISA och god revisionsssed i Sverige alltid kommer att upptäcka en väsentlig felaktighet om en sådan finns. Felaktigheter kan uppstå på grund av oegentligheter eller misstag och anses vara väsentliga om de enskilt eller tillsammans rimligen kan förväntas påverka de ekonomiska beslut som användare fattar med grund i årsredovisningen.

En ytterligare beskrivning av vårt ansvar för revisionen av årsredovisningen finns på Revisorsinspektionens webbplats: [www.revisorsinspektionen.se/revisornsansvar](http://www.revisorsinspektionen.se/revisornsansvar). Denna beskrivning är en del av revisionsberättelsen.



## Rapport om andra krav enligt lagar och andra författningar

### Uttalanden

Utöver vår revision av årsredovisningen har vi även utfört en revision av styrelsens och verkställande direktörens förvaltning för Vostok New Ventures AB för år 2019 samt av förslaget till dispositioner beträffande bolagets vinst eller förlust.

Vi tillstyrker att bolagsstämman disponerar vinsten enligt förslaget i förvaltningsberättelsen och beviljar styrelsens ledamöter och verkställande direktören ansvarsfrihet för räkenskapsåret.

### Grund för uttalanden

Vi har utfört revisionen enligt god revisionsd i Sverige. Vårt ansvar enligt denna beskrivs närmare i avsnittet Revisorns ansvar. Vi är oberoende i förhållande till Vostok New Ventures AB enligt god revisorsd i Sverige och har i övrigt fullgjort vårt yrkesetiska ansvar enligt dessa krav.

Vi anser att de revisionsbevis vi har inhämtat är tillräckliga och ändamålsenliga som grund för våra uttalanden.

### Styrelsens och verkställande direktörens ansvar

Det är styrelsen som har ansvaret för förslaget till dispositioner beträffande bolagets vinst eller förlust. Vid förslag till utdelning innefattar detta bland annat en bedömning av om utdelningen är försvarlig med hänsyn till de krav som bolagets verksamhetsart, omfattning och risker ställer på storleken av bolagets egna kapital, konsolideringsbehov, likviditet och ställning i övrigt.

Styrelsen ansvarar för bolagets organisation och förvaltningen av bolagets angelägenheter. Detta innefattar bland annat att fortlöpande bedöma bolagets ekonomiska situation, och att tillse att bolagets organisation är utformad så att bokföringen, medelsförvaltningen och bolagets ekonomiska angelägenheter i övrigt kontrolleras på ett betryggande sätt. Den verkställande direktören ska sköta den löpande förvaltningen enligt styrelsens riktlinjer och anvisningar och bland annat vidta de åtgärder som är nödvändiga för att bolagets bokföring ska fullgöras i överensstämmelse med lag och för att medelsförvaltningen ska skötas på ett betryggande sätt.

### Revisorns ansvar

Vårt mål beträffande revisionen av förvaltningen, och därmed vårt uttalande om ansvarsfrihet, är att inhämta revisionsbevis för att med en rimlig grad av säkerhet kunna bedöma om någon styrelseledamot eller verkställande direktören i något väsentligt avseende:

- företagit någon åtgärd eller gjort sig skyldig till någon försummelse som kan föranleda ersättningsskyldighet mot bolaget
- på något annat sätt handlat i strid med aktiebolagslagen, årsredovisningslagen eller bolagsordningen.


Vårt mål beträffande revisionen av förslaget till dispositioner av bolagets vinst eller förlust, och därmed vårt uttalande om detta, är att med rimlig grad av säkerhet bedöma om förslaget är förenligt med aktiebolagslagen.

Rimlig säkerhet är en hög grad av säkerhet, men ingen garanti för att en revision som utförs enligt god revisionsd i Sverige alltid kommer att upptäcka åtgärder eller försummelser som kan föranleda ersättningsskyldighet mot bolaget, eller att ett förslag till dispositioner av bolagets vinst eller förlust inte är förenligt med aktiebolagslagen.

En ytterligare beskrivning av vårt ansvar för revisionen av förvaltningen finns på Revisorsinspektionens webbplats: [www.revisorsinspektionen.se/revisorsansvar](http://www.revisorsinspektionen.se/revisorsansvar). Denna beskrivning är en del av revisionsberättelsen.

Stockholm den 24 april 2020

PricewaterhouseCoopers AB

  
 Bo Hjalmarsson  
 Auktoriserad revisor

Kopia överensstämmer  
med originalet.

Intygas  


Styrelseledamot